


### Instrukcja kwarcowych zegarków z funkcją chronografu

Warunki naszej gwarancji i wskazówki dotyczące konserwacji są dostępne pod poniższym linkiem:

<https://traser.com.pl/serwis-i-warunki-gwarancji/>

 W przypadku zakręcania koronki, odkręć koronkę przed i zakręć ją po ustawieniu zegarka.

#### USTAWIENIE DATY



#### USTAWIENIE GODZINY




#### OBSŁUGA CHRONOGRAFU

### URUCHOMIENIE CHRONOGRAF START & STOP



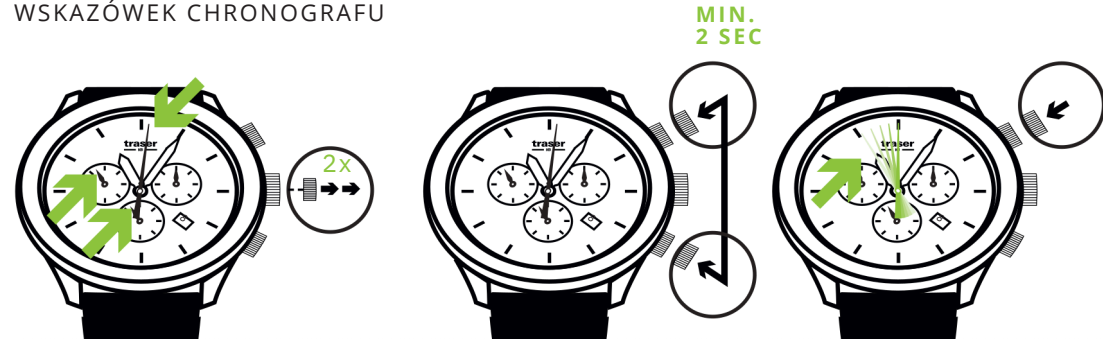
### PAUZY W ODLICZANIU CZASU



### CZAS POŚREDNI



#### WYRÓWNYWANIE WSKAZÓWEK CHRONOGRAFU





PRODUCENT ZEGARKÓW TRASER

**mb-microtec ag**  
Freiburgstrasse 624  
3172 Niederwangen  
Switzerland

phone: +41 (0)31 980 20 20  
fax: +41 (0)31 980 20 21  
[info@mbmicrotec.com](mailto:info@mbmicrotec.com)

IMPORTER ZEGARKÓW TRASER

**PRO WATCHES SP. Z O.O.**  
Stanisław Dolny 350  
34-130 Kalwaria Zebrzydowska  
Polska

telefon: 510 967 007  
telefon: 502 404 447  
[biuro@prowatches.pl](mailto:biuro@prowatches.pl)